

Fructifonds France Actions Part R

Code ISIN Part (C) : FR0000437774

Code ISIN Part (T) :

FR0010833236

Code ISIN Part (D) : FR0000437782



Reporting Mensuel - 30/11/2010

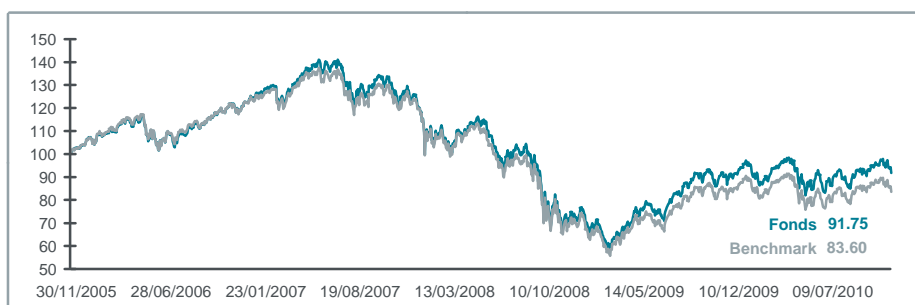
Actions

Ce FCP s'adresse à des investisseurs qui recherchent une diversification de leurs investissements sur le marché des actions françaises en visant la performance maximale de placement

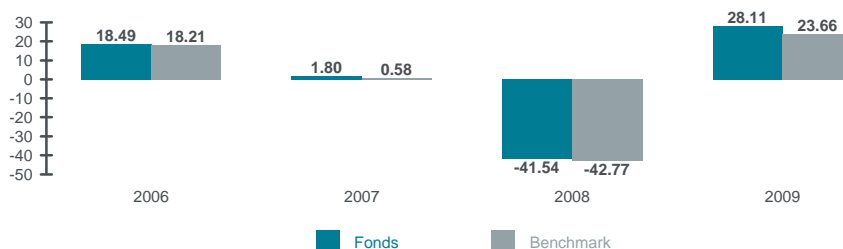
■ Performances nettes de frais de gestion (%)

	1 mois	3 mois	Début année	1 an	3 ans	5 ans
Fonds	-3.52	8.11	-2.56	2.88	-27.32	-8.25
Benchmark	-4.44	6.78	-4.61	0.73	-32.50	-16.40

■ Evolution de la performance - Base 100 au 30/11/2005



■ Performances annuelles nettes de frais de gestion (en %)



■ Indicateurs de risque (%)

Données mensuelles glissantes

	1 an	3 ans	5 ans
Volatilité Fonds	19.58	24.85	20.67
Volatilité Benchmark	19.78	23.93	19.99
Tracking error (ex post)	1.85	2.30	2.14
Ratio de Sharpe du fonds *	0.12	-0.50	-0.20
Ratio d'information	1.14	1.07	0.87
Alpha	0.18	0.24	0.16
Bêta	0.99	1.03	1.03

* Taux sans risque: Performance de l'Eonia Capitalisé Annualisé sur la période

■ Structure du portefeuille global

	Montant	% en valeur boursière	Exposition du hors-bilan en % de l'actif net	% en exposition
Actions	1 000 283 532.75	99.71		
Monétaire	0.00	-0.00		
Obligations	0.01	0.00		
OPCVM diversifiés	3 821 510.28	0.38		
Trésorerie	-945 498.43	-0.09		
TOTAL	1 003 159 544.61	100.00	Options sur indices	0.30
				0.30

■ Principe d'investissement

Le fonds est constitué à 75 % au moins d'actions françaises et valeurs assimilés, sélectionnées parmi les valeurs de l'indice SBF 250

■ Benchmark

100.00% SBF 250 PI (O) €

■ Profil de Risque



Le profil de risque est le résultat d'une méthodologie strictement interne. Les OPCVM sont notés selon leur niveau de risque entre 1 et 10. Le niveau de risque est fonction de la volatilité annualisée calculée sur 5 ans.

Durée minimum de placement recommandée > 5 ans

■ Actif net et valorisation

en Euro

Actif net (en devise de réf.) 1 003 159 544.60

Valeur liquidative	Part (C)	155.8708
	Part (D)	141.3816
	Part (T)	15.0254

Détachement de coupon le 15/10/2010 1.11

■ Caractéristiques

Forme juridique	Fonds Commun de Placement
Classification AMF	Actions françaises
Qualification du produit	Non complexe
Devise de référence	Euro
Fréquence de valorisation	Quotidienne
Eligible au PEA	Oui
Date d'agrément AMF	29/07/1983
Affectation des résultats	Capitalisation/Distribution
Société de Gestion :	NATIXIS ASSET MANAGEMENT
Dépositaire	CACEIS BANK

■ Gérant principal :

Nicolas Just

■ Frais TTC (en %)

Droits d'entrée (max.)	3.00
Droits de sortie (max.)	0.00
Frais de gestion (max.)	2.04
Droits d'entrée acquis à l'OPCVM (max.)	0.30

■ Souscription / Rachat

Heure de centralisation	09h00
Ordre effectué à	cours inconnu
Centralisateur	CACEIS BANK
	1-3 place Valhubert
	75013 Paris

Ce document est produit à titre d'information seulement. Les informations contenues dans ce document peuvent être modifiées à tout moment sans préavis. Les performances passées ne sont pas un indicateur fiable des performances futures. Les chiffres des performances cités ont trait aux années écoulées.

Les éventuelles références à un classement, un prix et/ou à une notation de l'OPCVM ne préjugent pas des résultats futurs de ce dernier.

Les risques et les frais liés à l'investissement dans l'OPCVM sont décrits dans le prospectus de l'OPCVM qui est disponible sur le site internet : www.am.natixis.com. L'indicateur profil de risque, élaboré par Natixis Asset Management, informe sur le niveau de risque encouru par l'investisseur. Le présent document ne peut pas être utilisé, reproduit, diffusé ou communiqué à des tiers sans le consentement préalable et écrit de Natixis Asset Management.

Principales lignes

Libellé	Montant	Ptf Poids	Bench Poids
TOTAL SA	89 700 881	8.94	9.87
SANOFI-AVENTIS	60 799 190	6.06	6.49
BNP-PARIBAS	58 608 176	5.84	5.47
GDF SUEZ	36 575 108	3.65	3.95
SCHNEIDER ELECTRIC	35 671 873	3.56	3.29
SOCIETE GENERALE A	35 049 643	3.49	3.00
FRANCE TELECOM	34 533 990	3.44	3.62
DANONE	33 344 145	3.32	3.29
VINCI (EX SGE)	28 863 234	2.88	2.05
AXA	27 684 008	2.76	2.38

en % de l'actif net

Principales surpondérations

Principales surpondérations	Ptf Poids	Bench Poids	Ecart
SAINT GOBAIN	2.69	1.60	1.09
CHRISTIAN DIOR	0.98	0.00	0.98
VINCI (EX SGE)	2.88	2.05	0.82
SEB	0.95	0.20	0.75
REXEL SA	0.76	0.14	0.62

en % de l'actif net

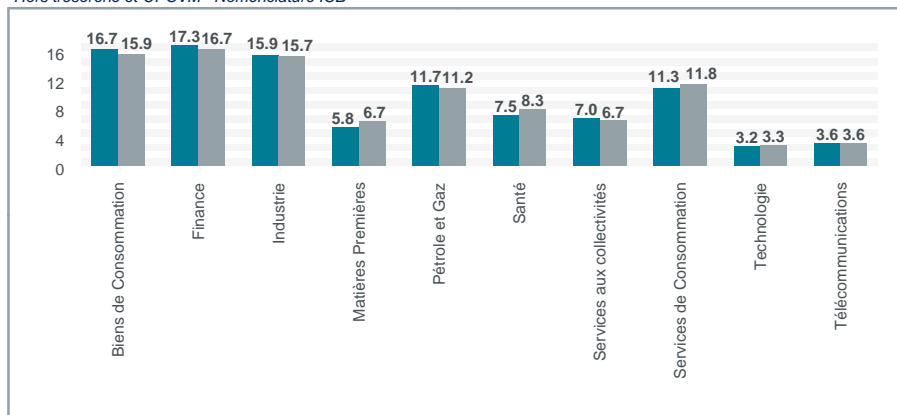
Principales sous-pondérations

Principales sous-pondérations	Ptf Poids	Bench Poids	Ecart
AIR LIQUIDE	1.57	3.19	-1.62
LVMH MOET HENNESSY	2.54	3.58	-1.04
VALLOUREC	0.00	0.96	-0.96
TOTAL SA	8.94	9.87	-0.92
ALSTOM REGROUP	0.00	0.82	-0.82

en % de l'actif net

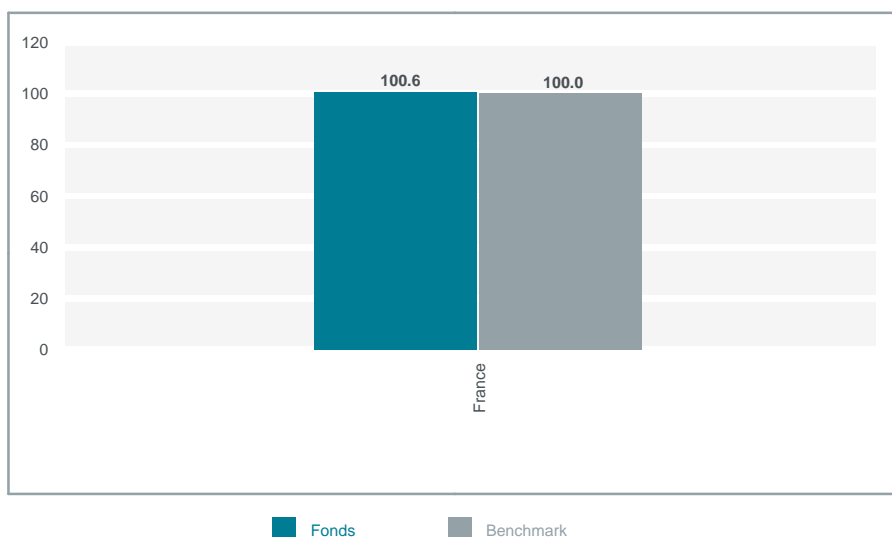
Répartition sectorielle en % de l'actif net

Hors trésorerie et OPCVM - Nomenclature ICB



Répartition géographique en % de l'actif net

Hors trésorerie et OPCVM - Y compris les futures et options en exposition



Répartition par devise en % de l'actif net

Devise	% en valeur boursière
Euro	100.00
TOTAL	100.00